



PASACINTA DIHA®

Aislamiento de cajones de persianas


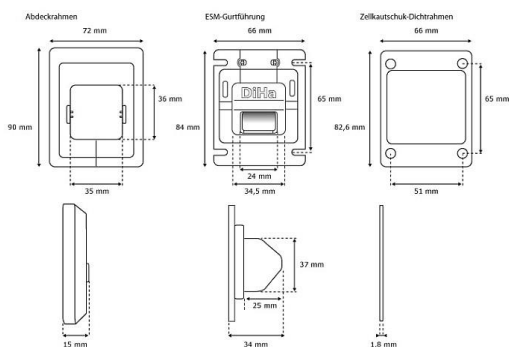
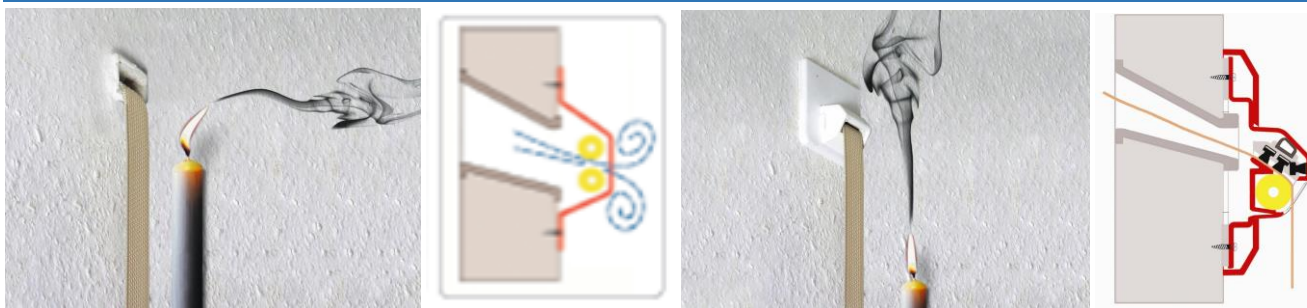


CAJ AISLANT®

Expertos en cajones aislados

Las pasacintas DIHA® están especialmente desarrolladas para una máxima estanqueidad y evitar así fugas de energía y entradas de la contaminación, polvo, insectos, etc.. El doble cepillo garantiza una máxima estanqueidad ensayado con 98% hermeticidad. Hay 3 modelos: DIHA-R, DIHA-O y DIHA-T.

PASACINTA DIHA-R para rehabilitación de cajones tradicionales permite el cambio de la pasacinta sin desmontar la cinta.



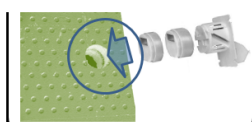
MONTAJE INSTALACIÓN - DIHA-R





MONTAJE INSTALACIÓN – DIHA-O (Para obra nueva)

PASO 1



Introducir la pasacinta en el hueco previsto de la caja de persiana. Según necesidad se puede prolongar.

PASO 2




Fijar la pasacinta con espuma PU por la válvula.

PASO 3



Dejar secar el espuma 2 horas aproximadamente (Según espuma).

PASO 4



Introducir encima de la pasacinta la tapa embellecedora.

PASO 5



Quitar la protección de la pasacinta y pasar la cinta.

MONTAJE INSTALACIÓN – DIHA-T



1



2



3



4



CAJ AISLANT
Expertos en cajones aislados

CAJ AISLANT Grupo, S.L.U.

Pol. Ind Can Clapers

C/ Torrent de Baiell, 38A-C

08181 SENTMENAT-BARCELONA

CIF: B-67 44 89 44

www.cajaislant.com - info@cajaislant.com

tel. 902 44 77 99

